

Программа онлайн круглого стола
 «...Хранит много тайн запасная столица»
 к 80-летию эвакуации столицы СССР в г. Куйбышев
 Платформа проведения видеоконференции
*Microsoft Teams*¹

Время проведения:
 11 ноября 2021 года
 13.00 – 14.20

Организатор круглого стола: Самарский дворец ветеранов, ул. Мориса Тореза, 103а, тел. 261-39-43
<http://www.dv-samara.ru/>
info@dv-samara.ru

Участники круглого стола:

Модератор круглого стола:

Ольга Станиславовна Петрушкина, зам. директора по научно-методической работе МБУ г.о. Самара «Дворец ветеранов», к.и.н., доцент, osp@dv-samara.ru

Вопросы для обсуждения:

- ✓ Влияние статуса «запасной столицы» на историю и культуру города Куйбышева
- ✓ История запасной столицы в документах архива социально-политической истории
- ✓ Безымянные герои тыла
- ✓ Сохранение памяти о событиях Великой Отечественной войны: открытие мемориального комплекса «Самара – город трудовой доблести»

время	Тема выступления	выступающие
12.30 – 13.00	Регистрация участников	
13.00 – 13.05	Приветственное слово, оглашение регламента работы круглого стола	Петрушкина О.С., модератор круглого стола
	Приветственное слово	Баранова О.Н., директор МБУ г.о. Самара
13.05-13.15	«Самара – город трудовой доблести» к открытию	А.И. Репинецкий, д.и.н., профессор, проректор по научно-исследовательской

¹ Инструкция по присоединению к конференции в *Microsoft Teams* в Приложении 2

	мемориального комплекса на Аллее Трудовой Славы	работе Самарского государственного социально-педагогического университета
13.15-13.30	«В труде, как в бою...»	П.А. Горшков, председатель региональной общественной организации «Труженики тыла и ветераны труда» В.И. Федорова, член Самарского городского совета ветеранов, труженик тыла
13.30-13.40	История запасной столицы в документах архива социально-политической истории	Е.М. Малинкин, начальник отдела использования архивных документов Самарского областного архива социально-политической истории
13.40 – 13.50	Парад 7 ноября 1941 года в г. Куйбышеве в экспонатах школьного музея МБОУ лицей «Технический»	Экскурсионная группа музея «Парад 7 ноября 1941 года в г. Куйбышеве» МБОУ лицей «Технический» им. С.П. Королева
13.50 – 14.00	Роль музея в формировании исторической памяти учащихся. На примере экспозиции музея «Культура и искусство г.Куйбышева в годы Великой Отечественной войны 1941-1945 гг.»	Петрушкина О.С., зам. директора по научно-методической работе МБУ г.о. Самара «Дворец ветеранов», к.и.н., доцент
14.00 – 14.15	Дискуссия. Подведение итогов	Участники круглого стола, Петрушкина О.С., модератор круглого стола

Для участия в круглом столе необходимо заполнить заявку:

<https://forms.gle/NSKnrwdTZ6FfMexQ8>

Участие может быть как индивидуальным, так и коллективным (актив класса, актив школьного музея, участники исторического кружка и т.д.) с одного аккаунта. При присоединении к конференции в Microsoft Teams необходимо вводить свое **настоящее имя** (в случае коллективного участия – наименование группы) в целях идентификации Вас как участника, в противном случае Вы не будете допущены модератором из зала ожидания (Инструкция. п.3).

Регистрация завершается 31.10.2021 г.

На адрес электронной почты, указанной при регистрации, будет выслана ссылка для подключения к видеоконференции.

Тестирование связи состоится 8 ноября 2021 г. с 9.00 до 14.00.

Инструкция

Как присоединиться к видеоконференции в Microsoft Teams

Уважаемый участник конференции, с помощью данной инструкции вы сможете технически подготовиться к работе в формате видеоконференции. Для этого заранее прочитайте её и выполните необходимые приготовления.

1 Проверьте работоспособность оборудования

Вам необходимо иметь и проверить работоспособность следующего оборудования:

- стационарный компьютер или ноутбук (ОБРАТИТЕ ВНИМАНИЕ – для участия в видеоконференции нельзя использовать мобильные устройства);
- веб-камеру, включая встроенную в ноутбук;
- устройства ввода и вывода звука (гарнитуру, колонки и микрофон, включая встроенные в ноутбуки, или микрофон, встроенный в веб-камеру или другую подобную периферию).

Рекомендуем также проверить, что у вас не возникает проблем с подключением к сети интернет.

2 Проверьте приложение

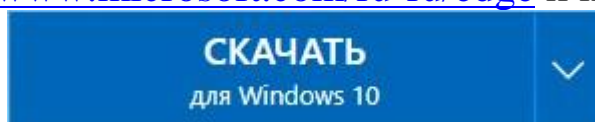
Вам необходимо проверить наличие одного из указанных ниже приложений, либо установить наиболее подходящий вариант.

Если у вас операционная система *Windows 10*, вам достаточно проверить, что у вас установлен веб-браузер *Microsoft Edge*.

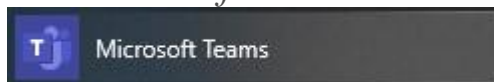


Microsoft Edge в меню «Пуск»

Вы можете скачать *Microsoft Edge* с официального сайта, перейдя по ссылке <https://www.microsoft.com/ru-ru/edge> и нажав кнопку:

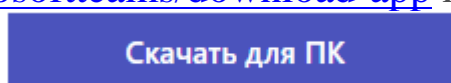


Для более качественной связи на *Windows 10* вы можете скачать и установить приложение *Microsoft Teams*.



Microsoft Teams в меню «Пуск»

Для это перейдите по ссылке <https://www.microsoft.com/ru-ru/microsoft-365/microsoftteams/download-app> и нажмите кнопку:



ОБРАТИТЕ ВНИМАНИЕ: вам не нужно создавать учетную запись для *Microsoft Teams*.

Если у вас операционная система *macOS*, вы можете найти и установить веб-браузер *Google Chrome* или приложение *Microsoft Teams* из *App Store*.



App Store в списке приложений macOS

Если у вас другая операционная система, рекомендуем вам использовать веб-браузер *Google Chrome*.

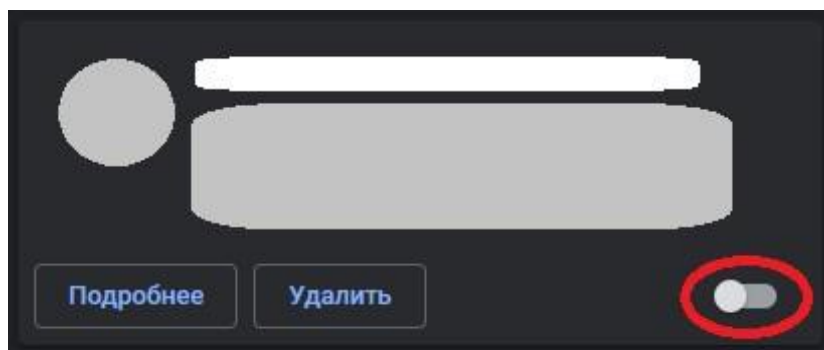


Google Chrome в меню «Пуск»

Вы можете скачать *Google Chrome* с официального сайта, перейдя по ссылке https://www.google.com/intl/ru_ru/chrome/ и нажав кнопку:



Если вы использовали браузер *Google Chrome* до этого, рекомендуем на время собрания отключить расширения, которые могут повлиять на работу веб-приложения *Microsoft Teams*, например, *AdBlock*. Чтобы посмотреть расширения *Google Chrome*, выберите в меню «Дополнительные инструменты», а затем «Расширения» или введите в поле адреса <chrome://extensions/>.



Состояние расширения «выключено»

3 Присоединитесь к видеоконференции

Если на 2-ом этапе данной инструкции вы выбрали в качестве приложения веб-браузер, откройте его. В ином случае вы можете использовать любой другой веб-браузер.

Вам необходимо зайти в вашу электронную почту и найти письмо от организатора круглого стола с приглашением для участия.

В полученном письме под информацией о собрании (тема, запланированное время, ФИО организатора) будет располагаться ссылка:

Собрание Microsoft Teams

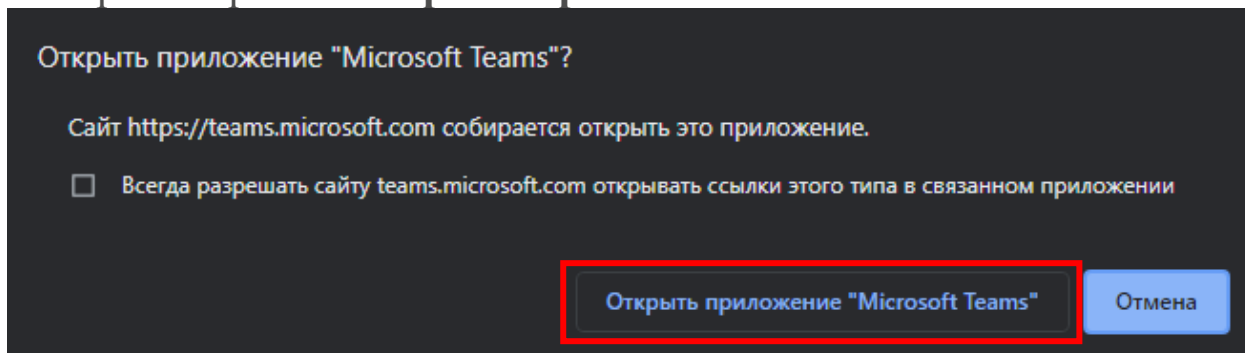
Подключитесь на компьютере или в мобильном приложении

[Нажмите здесь, чтобы подключиться к собранию](#)

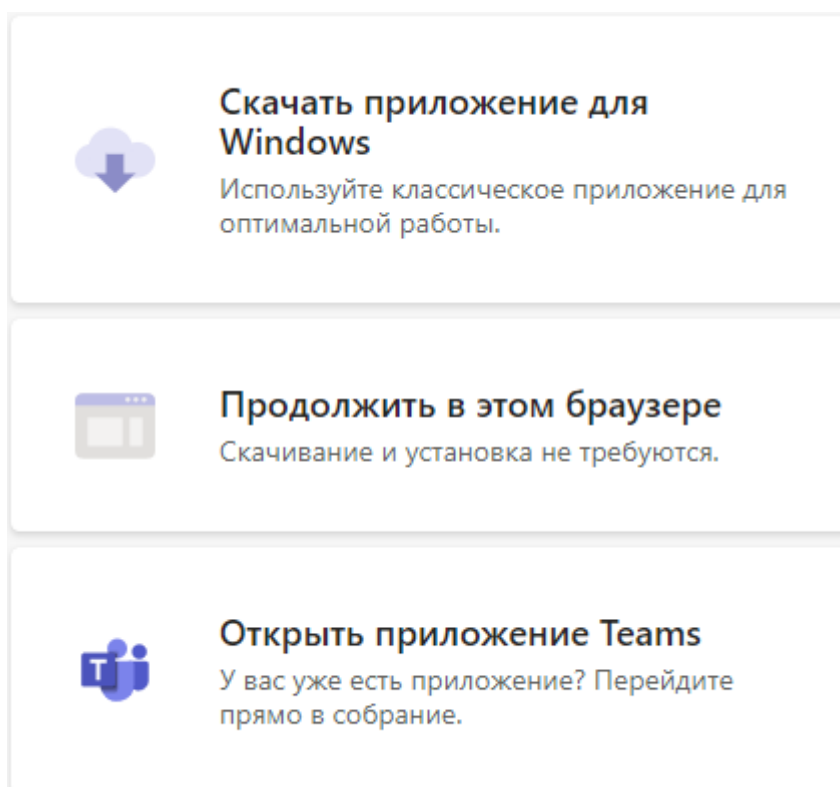
[Подробнее](#) | [Параметры собраний](#)

Кликните по ссылке **Нажмите здесь, чтобы подключиться к собранию**, и в новой вкладке веб-браузер откроется страница «*Как вы хотите присоединиться к собранию Teams?*».

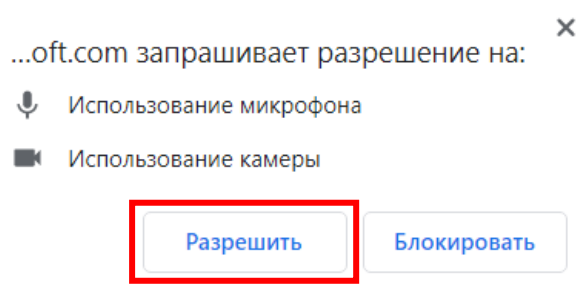
Если вы до этого скачали и установили приложение *Microsoft Teams*, выберите вариант **Открыть приложение “Microsoft Teams”**.



Если вы выбрали использовать один из предложенных веб-браузеров, выберите вариант **Продолжить в этом браузере**.



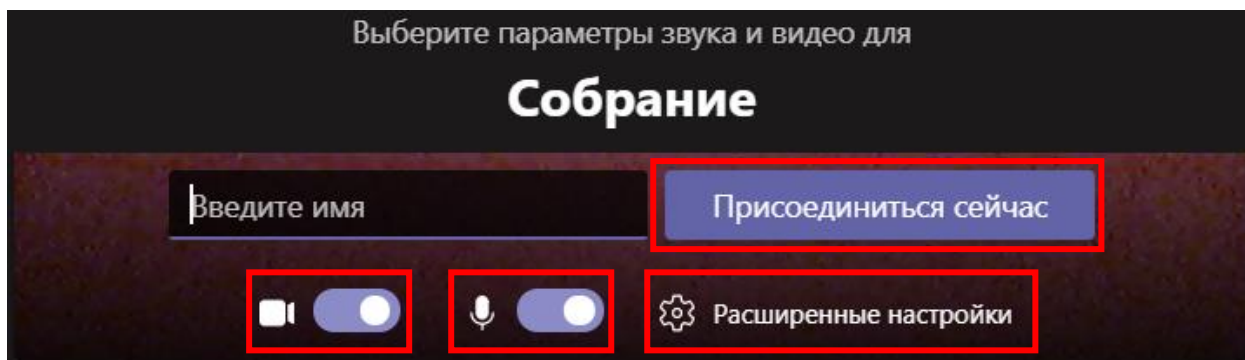
Веб-браузер запросит у вас разрешение получить доступ к веб-камере и микрофону, выбирайте вариант **Разрешить**.



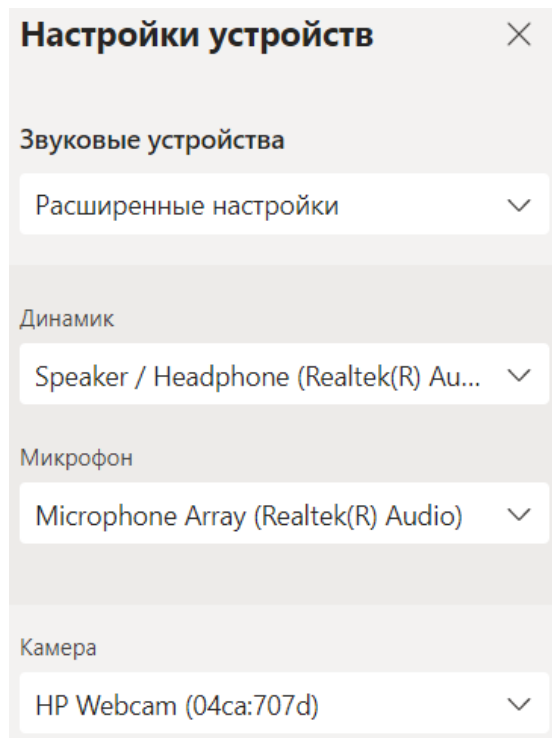
Выберите Разрешить, чтобы позволить Microsoft Teams использовать микрофон и камеру для звонков и собраний в этом браузере.

Когда вы сделаете это, ваши устройства будут включены на короткое время для настройки.

Перед вами откроется окно *Выберите параметры звука и видео*. Введите своё **полное имя** в соответствующее поле, проверьте устройства и нажмите кнопку **Присоединиться сейчас**.



Если потребуется поменять используемые *Динамик, Микрофон и Камеру*, откройте окно *Настройки устройств*, нажав на кнопку **Расширенные настройки**.



После этого вы попадете в «зал ожидания».

Когда собрание начнется, мы уведомим пользователей о вашем ожидании.

Если вы организатор события или получили приглашение от работодателя или вашего учебного заведения, выполните вход.

Организатор онлайн круглого стола получит уведомление и пригласит вас: вы увидите и услышите друг друга.

Когда потребуется покинуть конференцию, нажмите на кнопку **Завершить звонок** («лежащая трубка») на панели управления. Она может быть скрыта, чтобы отобразить её, переместите курсор мыши в центр экрана

